

Protokoll über die Sitzung des Seniorenbeirates der Stadt Ratzeburg vom 11.04.2011

Anwesend: Herr Mohr
Herr Pleßen
Herr Kindermann
Herr Mix
Herr Globig
Frau Struensee
Frau Bruhns
Herr Lankisch
Frau Kahl
Frau Kindermann

Von der Verwaltung ab 15.30 Uhr Herr Rickert und Herr BV Feußner

Nicht anwesend : Herr Semper

Die Einwohnerfragestunde entfiel, da keine Gäste da waren.

Top 1: Um 15.30 Uhr begrüßt Herr Mohr die Anwesenden und eröffnet die Sitzung.

1. Begrüßung und Ergänzung der Tagesordnung um 6a, 6b, und 7
2. Genehmigung des Protokolls vom 14.03.11
3. Schulübergreifende Projektwoche
4. Marktgespräche
5. Ehrenamtliche Arbeiten
6. a. Bericht über die Begegnung mit Frau Rohde und Frau Hübner
b. Bericht über die Landesarbeitsgemeinschaft Heimmitwirkung
7. Verschiedenes – neue Termine

Top 2: Das Protokoll vom 14.03. wird genehmigt

Top 3: Herr Mohr stellt das umfangreiche Programm der Projektwoche vor. Über den SBR stehen 25 Personen zur Verfügung. Wer in Anspruch genommen wird, ist noch offen.

Top 4: Für die Marktgespräche am 26.04.11 stehen von 10-11 Uhr Herr Pleßen und Herr Kindermann zur Verfügung.

Top 5: Sobald die Feuchtigkeit aus dem Holz ist, wird die Überholung der Bänke wieder in Angriff genommen. Das alte Team steht wieder zur Verfügung. Ersatzbretter stellt der Bauhof. Es werden zusätzliche Bänke aufgestellt.

Top 6 a: Herr Globig berichtet über die Begegnung mit Frau Rhode und der Behindertenbeauftragten Frau Hübner zwecks öffentlicher Toiletten für Behinderte. Es wird weiter verfolgt, ob sich bei der Kutscherscheune in der Schrankenstraße eine Möglichkeit ergeben könnte. Die Verhandlungen mit dem Kreis neben der Alten Wache sind noch ergebnislos. Eine Einrichtung beim Aqua Siwa ist angedacht aber noch nicht realisiert. Herr Kindermann schlägt vor, bei der neuen Jugendherberge auf die Möglichkeit einer

Behindertentoilette hinzuweisen. Herr Mohr wird es im zuständigen Ausschuß vortragen. Beklagt wurde auch, dass die Toiletten am Bahnhof bereits um 21 Uhr geschlossen sind.

Top 6 b:

Frau Struensee berichtet über die Veranstaltung bezüglich der Heimmitwirkung und bedauert die geringe Teilnahme weiterer Heimbeiräte, sowie die wenig erfolgreiche Veranstaltung. Es lag auch keine Tagesordnung vor.

Die Teilnehmer waren lt. Herrn Mohr ^vMitarbeiter/Innen des Vereins, so genannte *Vorwiegend* Multiplikatoren. Frau Algier sucht dringend Mitarbeiter.

Inzwischen ist Herr Hinz als Mitarbeiter ausgeschieden, man hat ihm die Befugnis als Heimgutachter entzogen.

Frau Kahl berichtet über ihre Teilnahme und erklärt, warum sie den Raum ohne Interview verlassen hat.

Top 7:

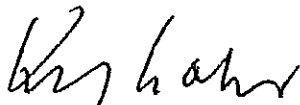
Herr Pleßen berichtet, dass am Fußweg bei Marktkauf Steine fehlen und eine Gefahrenquelle darstellen.

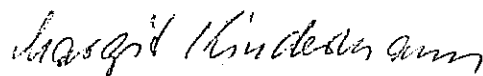
Herr Feußner berichtet, dass die „rasenden Radfahrer“ in der Roonstrasse und in der Bahnhofsallee besser kontrolliert werden.

Ein Problem sind die Sportfahrradfahrer.

Nächste Sitzung: 05. Mai 2011

Ende der Sitzung: 16.05 Uhr


K.- J Mohr, Vorsitzender


M. Kindermann, Protokoll



Dr. Vera Peters, Bäker Weg 6, 23909 Ratzeburg

Tel.: 04541/7464, Mail: verapeters@arcor.de

Elisabeth von Loeper, Immenberg 22, 23911 Pogeez

Tel.: 04541/802010, Mail: elisabeth@vonloeper.biz

Iris Wilichowski, Am Hasselholt 12, 23909 Bäk

Tel.: 04541/803704, Mail: m.wilichowski@t-online.de

Schulübergreifende Projektwoche 2011

Ratzeburg, den 21.03.2011

Sehr geehrte Damen und Herren,

das Projektangebot der Schulübergreifenden Projektwoche 2011 ist vollständig!

Wir danken Ihnen im Namen der Bürgerstiftung Ratzeburg sehr herzlich für Ihr Engagement und Ihren Ideenreichtum bei Ihrer Projektgestaltung, wodurch Sie die Schulübergreifende Projektwoche in ihrem Anspruch und ihrer Themenvielfalt überhaupt erst ermöglichen. Wir freuen uns auf die gemeinsamen Projektstage mit Ihnen.

Heute möchten wir Sie über den aktuellen Planungsstand und die weiterführenden organisatorischen Rahmenbedingungen für die Durchführung der Schulübergreifenden Projektwoche informieren. Damit Sie sich schon jetzt ein Bild von dem gesamten Projektangebot machen können, erhalten Sie mit der Anlage eine Liste aller Projekte und deren Anbieter. Sollten Sie zu einem der Projektanbieter Kontakt aufnehmen mögen, vermitteln wir diesen gern.

Inzwischen haben wir die Projektbroschüre in Auftrag gegeben, in der die insgesamt 43 Projektvorschläge den ca. 460 teilnehmenden Schülerinnen und Schülern vorgestellt werden. Dabei ist nicht erkennbar, von wem das Projekt angeboten und wo es stattfinden wird. Anhand der Broschüre wählen die Kinder Anfang Mai 2011 ohne Priorisierung die drei Projekte aus, an denen sie gern teilnehmen würden.

Dementsprechend erfolgt dann die Zuordnung jedes Kindes zu einem seiner Wunschprojekte. Anschließend (ca. Mitte Mai) werden wir Sie darüber informieren, wie stark Ihr Projekt angewählt wurde und Ihnen eine namentliche Teilnehmerliste zukommen lassen.

Aufgrund des Wahlmodus ist nicht auszuschließen, dass ein Projekt nur von sehr wenigen SchülerInnen angewählt wird und somit bedauerlicherweise nicht zustande kommen könnte. In diesem Fall würden wir das weitere Vorgehen mit dem jeweiligen Projektanbieter absprechen. Wir bitten Sie um Ihr Verständnis, dass wir Sie erst ca. Mitte Mai davon in Kenntnis setzen können. Es ist jedoch für den Erfolg der Veranstaltung wichtig, dass die SchülerInnen zeitlich kaum mehr eine Möglichkeit haben, ihre zugewiesenen Projektplätze untereinander zu tauschen.

Im Folgenden möchten wir Ihnen eine Übersicht über den Ablauf der Schulübergreifenden Projektwoche 2011 geben und Sie mit einigen organisatorischen Details zur Durchführung vertraut machen.

Projektstage vom 23. bis 26. Mai 2011

- **Projektorte** sind alle Ratzeburger Schulen bzw. die von Ihnen angegebenen Veranstaltungsorte. Ihre etwaigen Raumanfragen sind bereits im Wesentlichen geklärt. Wir informieren Sie dazu in Kürze.
- Entsprechend der Schulpflicht ist die **tägliche Projektzeit von 8.00 bis ca. 12.30 Uhr**. Das Ende soll dabei dem Schulschluss nach der 5. Schulstunde bzw. der Abfahrtszeit derjenigen Busse angepasst werden, die Ihre SchülerInnen erreichen müssen. Die RMVB übernehmen kostenlos den Transport der teilnehmenden Kinder.
- Am **ersten Projekttag, Montag, den 23. Mai, 8.00 Uhr** treffen Sie Ihre Projektgruppe an der Ihrem Projektort nächstgelegenen Schule. Die jeweiligen Treffpunkte werden wir Ihnen rechtzeitig mitteilen und Sie vor Ort bei der Findung Ihrer Projektgruppe unterstützen.
- Die **Materialkosten**, die Sie von der Bürgerstiftung erstattet bekommen möchten, reichen Sie bitte nach Abschluss der Projektwoche mit Quittungen, der Nennung Ihres Projektes und Ihrer Kontoverbindung bei der Bürgerstiftung Ratzeburg (Große Kreuzstraße 7, 23909 RZ) ein. Falls Ihre Aufwendungen 100 € deutlich überschreiten sollten, bitten wir möglichst bald um einen formlosen Antrag an die Bürgerstiftung.

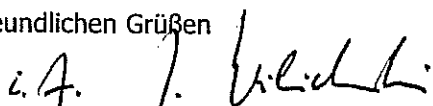
Stadtschulfest am 26. Mai 2011

- Das Stadtschulfest findet am **Donnerstag, den 26. Mai von 14.00 bis 16.30 Uhr** statt.
- Jedes Projekt bekommt entsprechend seinen Erfordernissen einen Pagoden- oder Bühnenplatz oder eine sonstige Fläche zugewiesen. Über Ihren **Standort beim Stadtschulfest** und den **Ablaufplan des Bühnenprogramms** unterrichten wir Sie rechtzeitig.
- Bitte teilen Sie uns – sofern nicht schon geschehen - mit, welchen **technischen Bedarf** Sie für Ihren etwaigen Bühnenbeitrag haben (z.B. Anzahl Mikrophone, Abspielmöglichkeit einer CD).
- Im Mai möchten wir noch gern bei Ihnen anfragen, ob Sie bzw. Ihre Institution **Stellwände** für das Stadtschulfest zur Verfügung stellen können. Diese benötigen wir als Raumteiler in hoher Anzahl. Den Transport organisiert die Bürgerstiftung.
- **Die Projektwoche und das Stadtschulfest sind Schulveranstaltungen.** Somit sind die Kinder während der Projektstage (auch bei Morgen- und Abendwanderungen) und während des Stadtschulfestes über die Unfallkasse Nord **unfallversichert**. Ebenso gilt die Haftpflichtversicherung der Schulen gemäß den vertraglichen Vereinbarungen.

Gleichzeitig mit der **Teilnehmerliste** erhalten Sie auch eine „**Check-Liste**“ mit den für Sie wichtigen Informationen zur Durchführung der Projektstage und des Stadtschulfestes (u.a. Zeiten, Treffpunkte, Anwesenheitskontrollen, Vorgehen bei schwerwiegendem Schülerfehlerverhalten, Telefonnummern).

Gern beantworten wir Ihre weiteren Fragen. Sprechen Sie uns an!

Mit freundlichen Grüßen



Vera Peters, Elisabeth von Loeper, Iris Wilichowski
i.A. der **Bürgerstiftung Ratzeburg**

Schulübergreifende Projektwoche 2011

Nr.	Institution / Anbieter	Projektleiter	Titel des Projektes	Projektbeschreibung für die Broschüre
1.	Lauenburgische Gelehrtenschule	Herr Brinkmann Frau Christiansen	A small English play	Wir studieren ein leichtes englischsprachiges Theaterstück ein und bereiten die Aufführung für das Stadtschulfest vor.
2.	Gemeinschaftsschule	Frau Peter	Akrobatik und Jonglieren	Wir wollen gemeinsam das Jonglieren erlernen und in Kleingruppen (Partner/Gruppen) akrobatische Übungen und Kunststücke ausprobieren.
3.	Naturpark Lauenburgische Seen - Outdoorcoaching	Herr U. Ipsen	Auf Piratenstegen den Wald erkunden	Mit Seilkonstruktionen den Lebensraum Wald auf andere Weise kennen lernen. Infos zum Wald mit Seilspielen und Seilbrücken. Knotenkunde und Seilrutsche erleben. Nur in der Gruppe seid Ihr stark genug, die Aufgaben zu lösen.
4.	Kreismuseum Herzogtum Lauenburg	Herr Dr. K. J. Dorsch	Auf Tour durchs Kreismuseum! - ein illustrierter Museumsführer von Kindern für Kinder	Ihr geht auf eine spannende Erkundungstour durch das Kreismuseum, entdeckt dabei faszinierende Ausstellungsstücke und erlebt erstaunliche und lustige Geschichten "dahinter". Was Euch besonders gefällt, stellt Ihr mit eigenen Fotos und Texten in einem Museumsführer zusammen, der in Zukunft viele Kinder durch das Kreismuseum begleiten soll.
5.	Gemeinschaftsschule	Herr Pakebusch Herr Drechsler	Ballspiele	Handball - Basketball - Fußball - Hockey: Wir suchen die Profis von morgen!
6.	Freiwillige Feuerwehr Ratzeburg	Herr P. Crampe	Bei der Feuerwehr	Was macht die Feuerwehr? Feuer löschen! Aber auch noch vieles mehr!
7.	Ratzeburger Bündnis	Frau N. Gerdts, Verein "Miteinander leben" im Auftrag des Ratzeburger Bündnisses	Demokratietheater	Ich, du, wir - das Leben miteinander - ohne Demokratie funktioniert es nicht! Aber ist das nur ein Thema für Erwachsene oder kannst Du auch schon mitreden? Du erfährst im gemeinsamen Spiel, wo überall in Deinem Leben Demokratie vorhanden ist, z.B wenn ein Klassensprecher gewählt oder ein Ausflug geplant wird oder es darum geht, welche Musik Du hören darfst. Gemeinsam wird ein kleines Theaterstück ausgedacht, eingeprobt und aufgeführt.
8.	Lauenburgische Gelehrtenschule	Herr Wehmeier	Die kleinen Filmreporter	Ihr lernt den Umgang mit einer echten Profikamera. Zu spannenden Themen, die Euch interessieren und die Ihr vorschlagen könnt, macht Ihr Interviews an geeigneten Drehorten in Ratzeburg.

Nr.	Institution / Anbieter	Projektleiter	Titel des Projektes	Projektbeschreibung für die Broschüre
9.	Stadtjugendpflege Ratzeburg/ Jugendcafé St. Petri	Herr A. Brandt Herr R. Barczynski	Die Trommler (in Anlehnung an das Buch von Reiner Zimmik) - speziell für Jungen!	Aus Sperrholz und wenigen weiteren Materialien werden wir mit einfachen Werkzeugen Trommeln herstellen und dekorieren. Zum Abschluss wird ein Grundeinstieg in die Trommeltechnik vermittelt.
10.	Lauenburgische Gelehrtschule	Frau Köhler-Jonasson Herr Broos	Do-Mo-Projekt! - Dokumentation der Projekttag und Moderation des Stadtschulfestes	Wir wollen alle Projekte besuchen, um sie anschließend in einer Zeitung mit Texten und Fotos vorzustellen. Außerdem wird die Gruppe beim Stadtschulfest durch das Programm führen, also die einzelnen Beiträge der Gruppen ansagen.
11.	Naturschutzbund NABU Gruppe Büchen	Frau G. Nemitz Frau S. Adrian	Fledermäuse - Kleine Kobolde der Nacht	Wer schon immer etwas über die kleinen Geschöpfe der Nacht wissen wollte, ist bei uns goldrichtig. Wir wollen ihnen mit dem Bau von Fledermauskästen aktiv helfen und sie bei einer abendlichen Nachtwanderung (mit Einverständnis Eurer Eltern!) hautnah erleben.
12.	DRK-Ortsverein Ratzeburg e.V.	Herr M. Wübbels	Helfen ist cool!	Wir wollen erfahren, wie Menschen, die in Not oder Gefahr sind, geholfen werden kann und lernen, wie wir uns in solchen Situations nützlich machen können und erleben, dass das eine tolle Sache ist, wenn man anderen Menschen im Notfall schnell und richtig helfen kann.
13.	Lebenshilfe für Menschen mit Behinderung Kreisvereinigung Herzogtum Lauenburg e.V.	Herr B. Kindermann	Ich baue mein eigenes Memoboard - Lehrmittelfertigung in der Praxis	Schon mal eine Schultafel selbst gebaut? Hier kannst Du sehen und erleben, wie das geht. Am Ende hast Du Dein eigenes Memoboard!
14.	Seniorenbeirat der Stadt Ratzeburg	Herr Mohr	Junge Reporter auf den Spuren der Vergangenheit	Du schlüpfst in die Rolle eines Reporters und suchst Deine Gesprächspartner zum Interview auf. Du fragst: "Wie war es früher?", und hörst erstaunliche Geschichten. Dann machen wir aus den Geschichten eine Reportage, die wir beim Stadtschulfest ausstellen und verkaufen.
15.	Lauenburgische Gelehrtschule	Frau Schneider Herr Kosbab-Zillmann	Kirchen entdecken - erkunden - erleben	Wir besuchen die hiesigen Kirchen und erleben die Kirchen- räume auf eine neue und ungewöhnte Art und Weise.
16.	Lauenburgische Gelehrtschule	Frau Stolzenbach (Herr Lenz)	Klettern	Vom Bouldern zum Top-Rope-Klettern: Sicherheit geht vor - die Gesundheit meines Partners liegt in meinen Händen. Grenzen finden, überwinden und respektieren.
17.	Frau E. Hoffmann	Frau E. Hoffmann	Kochen mit einheimischen Produkten	Gemeinsam lernen wir Lebensmittelbetriebe vor Ort kennen und erfahren, wie sie arbeiten. Wir kochen und backen aus frischen Zutaten aus der Region einfache leckere Köstlichkeiten.

Nr.	Institution / Anbieter	Projektleiter	Titel des Projektes	Projektbeschreibung für die Broschüre
18.	VFSP 08a (Erzieherklasse Mölln)	Frau S. Wolff Frau M. Behrens	Kreativwerkstatt	Hier bist Du genau richtig, wenn Du Dich gern kreativ austobst! Bei uns wirst Du selbst zum Künstler: ob Malerei, Masken- und Skulpturenbau oder einzigartige Karten, wir zeigen Dir, wie Du mit einfachen Materialien wie Papier, Pappe, Servietten, Draht, Sand, Kleister... verblüffende Kunstwerke für Dein Zimmer herstellen kannst.
19.	Gemeinschaftsschule	Frau Büter	Mein eigenes Buch schreiben und gestalten	Wir entwickeln und erarbeiten eine eigene Geschichte. Diese schreiben oder drucken wir auf einzelne Seiten, gestalten dazu verschiedene Bilder (drucken, malen, kleben) und binden am Schluss alles zu einem eigenen Buch zusammen.
20.	Ratzeburger Sportverein von 1862 e.V.	Herr S. Stark	Mit der Kamera auf Fotosafari	Mit einer vielfältigen Fotosafari an 3 Tagen verschaffen wir uns die nötigen Schnappschüsse, welche wir am Computer noch etwas aufpeppen und dann für einen Film auf eine DVD brennen. Auf dem Stadtschulfest wird der Film per Fernseher gezeigt, und nebenbei werden wir ein lustiges Fotocasting an einer aufgestellten Leinwand abhalten.
21.	Gemeinschaftsschule	Frau Stern	Mit der Laubsäge gestalten	Du lernst die richtige Bedienung der Laubsäge kennen. Gemeinsam wollen wir überlegen, was wir zum Thema "Ratzeburgs Zukunft" aus Sperrholz, Leim, Farbe und auch weiteren Materialien und Werkzeugen herstellen können.
22.	Frau S. Kowalski	Frau S. Kowalski	Natur und Schöpfung	Achtung! Natur! Wer oder Was steckt dahinter? Mit Lupe und Mikroskop begeben wir uns auf die Spur der Schöpfung. Jeder Teilnehmer erstellt ein eigenes kleines Buch, in dem unsere Entdeckungen festgehalten werden.
23.	Naturpark Lauenburgische Seen - WalderlebnisWelt	Frau T. Tockhorn-Kruckow	Naturforscher	In den Wäldern und Seen rund um Ratzeburg wollen wir Bäume, Boden, Tiere, Holz und Wasser mit Lupen, Kescher, Binokular untersuchen. Wir werden den Baum des Jahres kennen lernen und ein Insektenhotel bauen.
24.	Frau N. Heinke-Ziegler	Frau N. Heinke-Ziegler	Poi-Dance	Was ist das??? POI-DANCE Bewegung zur Musik, doch kein einfacher Tanz! Jonglieren mit Bällen, mit besonderen Bällen! Knoten in den Armen, doch sind wir keine Schlangenmenschen! Kreativ, doch sind wir keine Maler!
25.	Alkohol- und Drogenberatung des Kreises RZ	Frau Schörling	RambazamBAR - speziell für 6. Klasse!	Mitmachaktionen zum Thema Alkohol wie die Rauschbrille, Mixen alkoholfreier Cocktails, und auch Eure Fragen an die Polizei werden uns begleiten und zu einem kritischen Umgang mit Alkohol führen.

Nr.	Institution / Anbieter	Projektleiter	Titel des Projektes	Projektbeschreibung für die Broschüre
26.	Lauenburgische Gelehrtenschule	Frau Wulf-Hillefeld Herr Karsten	Ratzeburg für Kinder	Ihr könnt Modelle entwickeln, wie Ratzeburgs Attraktivität für Kinder zu steigern ist, z.B. Spielplätze, Badestellen etc.
27.	Gemeinschaftsschule	Frau Warnke	Ratzeburg im Jahr 2222	Künstlerisches Gestalten einer Stadt in der Zukunft, wir lernen Ratzeburg kennen und gestalten es für die Zukunft um. Hierfür braucht es Fantasie und Lust am Gestalten.
28.	Jugendtreff Gleis 21	Frau S. Petersen	Ratzeburger Fashionweek	Aus Alt mach Neu mach Stylish! Kleidung und Accessoires designen, nähen, aufpeppen und das alles, ohne vorher genäht zu haben!
29.	Lauenburgische Gelehrtenschule	Frau Bockhop	Ratzeburger Hutmanufaktur	Eine Hütemodenschau im Wandel der Zeit. Ihr kreiert Eure eigenen Hutmodelle anhand historischer und aktueller Beispiele.
30.	Lauenburgische Gelehrtenschule	Frau Kahl Herr Losch	Schach	Wir wollen Euch in entspannter Atmosphäre die Grundlagen des Schachspiels vermitteln und verschiedene - auch lustige - Spielformen spielen. Am Ende könnt Ihr Schachdiplome in unterschiedlichen Schwierigkeitsstufen erwerben.
31.	Lauenburgische Gelehrtenschule	Herr Herrmann Frau von Kempen	Schulspiele in Ratzeburg: gestern - heute - morgen	Wir wollen sowohl die Geschichte des Spielens kennenlernen als auch Schulspiele erproben, vorstellen und eigene Schulspiele entwickeln.
32.	CVJM Freizeit- und Segelzentrum Ratzeburg	Herr G. Busker	Segelkurs	Wir lernen die Grundlagen des Segelns und den sicheren Umgang mit dem Boot: Sicherheit am Steg und an Bord, Segelanschlagen, Ab- und Anlegen, Wende und Halse, Knotenlehre und Wetterkunde. Als Crew gilt es, auf dem Segelboot gemeinsam ein Ziel zu erreichen!
33.	Gemeinschaftsschule	Frau Bode Frau Röwe	Sommer	Wann wird es wieder richtig Sommer? Bei uns in jedem Falle: wir basteln, singen, spielen, riechen, hören.... Sommerliche Tage erwarten Euch!
34.	Pfadfinder Ratzeburg	Frau M. Johne	Spiel und Bewegung - Tanz und Spaß	Ihr habt Spaß an Bewegung, Spiel und Blödeleien, und Ihr hockt nicht gerne in der Bude? Dann seid Ihr bei uns genau richtig! Bei uns gibt es Bewegung, Geländespiele und etwas andere Tänze. Ihr seid neugierig? Wir stillen Eure Neugierde!
35.	Stadtarchiv Ratzeburg	Herr Ch. Lopau	Stadtrallye Ratzeburg	Wir gehen auf Entdeckungstour durch die Stadt und tragen allerhand Spannendes aus der Geschichte Ratzeburgs zusammen. Daraus erarbeiten wir eine Stadtrallye, und die kniffligsten Fragen stellen wir dem Publikum beim Stadtschulfest!

Nr.	Institution / Anbieter	Projektleiter	Titel des Projektes	Projektbeschreibung für die Broschüre
36.	Lauenburgische Gelehrtenschule	Frau Rohde Frau Rathje	Stricken für Anfänger	Wir entdecken eine alte Technik neu. Wir lernen stricken: 1. mit den Fingern 2. mit verschiedenen Stricknadeln Wir stellen Schals und Handstulpen her.
37.	Domäne Fredeburg GbR	Herr C. Müller-Lindenhof	Tierhaltung auf einem Bio-Bauernhof	Wir versorgen, füttern und pflegen die Tiere auf einem Bio-Bauernhof. Ein Bullenkalb wird für seine spätere Arbeit als Deckbulle handzahn gemacht.
38.	Kreisjugendring Herzogtum Lauenburg e.V.	Herr A. Reinhardt Herr N. Mers Herr Ch. Lembcke	Wassersport rund um Ratzeburg	Wir möchten mit Dir Kanupolo spielen, Drachenboot fahren und in die Schwimmhalle gehen. Wenn Du Bronze und Spaß am Wasser hast, dann ist dieses Projekt genau richtig für Dich!
39.	terre des hommes Deutschland e.V. Esperanza Weltladen	Herr H. Kienbaum Herr P. Perner	Wen macht die Banane krumm?	Bananen, Fußbälle und Kakao - das alles mögen wir Kinder hier! Diese Dinge kommen aus fernen Ländern. Mögen die Kinder dort das alles auch? Was haben mein Ball und ich mit diesen Kindern zu tun? Beim Spiel, im Internet und mit Geschichten wollen wir solchen Fragen nachgehen. Für das Stadtschulfest gestalten wir eine Ausstellung rund um die Banane und feuern unseren Bananen-Grill an.
40.	Gemeinschaftsschule	Herr Klein	Werken mit der Laubsäge	Wir arbeiten mit Holz (sägen, leimen, nageln, feilen usw.). Wir stellen Kunst- oder Gebrauchsgegenstände her.
41.	Gemeinschaftsschule Schutzgemeinschaft Deutscher Wald (SDW) e.V.	Herr Kapahnke	Wir erleben die Vogelwelt des Waldes	Wir lernen einige unserer Waldvögel in Aussehen, Ruf und Gesang kennen und machen eine vogelkundliche Wanderung. Wir bauen artgerechte Nistkästen und hängen sie auf. Grunderfahrungen in Werkarbeiten sind nützlich, aber keine notwendige Voraussetzung. Hinweis: Ein Projekttag beginnt deutlich vor dem üblichen Schulunterricht. Du musst zu diesem frühen Zeitpunkt zum Veranstaltungsort kommen. Für Fahrgelegenheiten ist gesorgt.
42.	Lauenburgische Gelehrtenschule	Herr Thomas	Wir sind die Projektwochen-Song-Band!	Wir schreiben einen Projektwochen-Song! Gemeinsam schreiben wir einen eigenen Text und entwickeln eine passende Melodie. Dann üben wir unseren Song mit unserer eigenen kleinen "Projekt-Band" ein.
43.	Bundespolizeiabteilung Ratzeburg	Frau PHM Mitterhuber-König Herr POK Schulz	Zivilcourage unter Kindern und Jugendlichen	Wir wollen verschiedene Rollenspiele ausprobieren und durch Sport und Teamtraining erfahren, was ein guter Zusammenhalt bewirken kann. Zusätzlich erlernen wir Maßnahmen der Hilfe im Notfall.