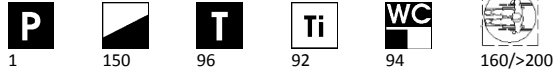


Rathaus

Unter den Linden 1, Tel.: 8000-0

4%



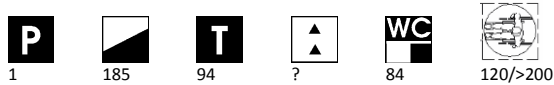
Bemerkungen: Der Weg ins Rathaus führt über ungleiches Kopfsteinpflaster. Waschtisch und Spiegel sind verstellbar, 2 Haltegriffe vorhanden.

Gesamturteil:

Bücherei

Unter den Linden 1, Tel.: 8000-301

4%



Bemerkungen: Das ausgewiesene WC ist gleichzeitig die Personaltoilette. Die WC-Tür lässt sich mit Hilfe des Euro-Schlüssels öffnen.

Gesamturteil:

Marktplatz Ratzeburg

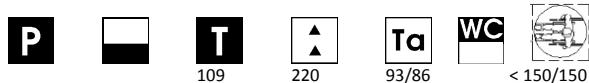
Bemerkung: Zwischen Alter Wache und Altem Kreishaus, zu öffnen nur mit dem EURO-Schlüssel oder einer Transponderkarte (erhältlich in der Tourist-Information im Rathaus gegen 25 € Pfand, Tel.8000-886).

Gesamturteil:

Kreisverwaltung

Barlachstraße 2, Tel.: 888-0

4



Bemerkungen: Die Toilette befindet sich im Erdgeschoss des Gebäudes. Der Schlüssel ist an der Information erhältlich.

Gesamturteil:

Schlosswiese

Schlosswiese, Tel.: 3494 (Bäckerei Oldenburg)



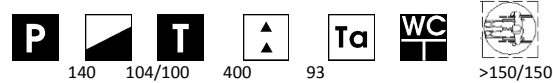
Bemerkungen: Kosten: 50-Cent, Am Waschtisch ist eine Unterfahrbarkeit (58 cm) nicht gegeben, die Waschtischhöhe beträgt 84 cm. 2 Haltegriffe und eine Transferhilfe aus Edelstahl sind vorhanden.

Gesamturteil: Status: WC erreichbar

Kreisgesundheitsamt

Barlachstraße 4, Tel.: 888-392

1 < 6%



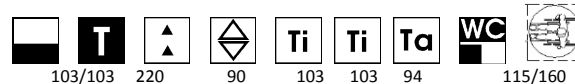
Bemerkungen: Das Kreisgesundheitsamt ist durch zwei per Taster zu öffnende Drehflügeltüren (hintere/rechter Eingang) zu erreichen. Die Toilette befindet sich im Erdgeschoss des Gebäudes und ist geöffnet. Zwei beidseits klappbare Haltegriffe haben eine Stützhöhe von 40 cm.

Gesamturteil:

Petri-Forum

Am Markt 7, Tel.: 862324

120



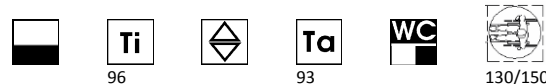
Bemerkungen: Die Automatik-Drehflügeltüren ins Gebäude öffnen gewöhnlich über Bewegungsmelder automatisch. Im Erdgeschoss befindet sich ein Aufzug. Die Stellfläche im Aufzug beträgt 110/140 cm. Die Wahl des Stockwerks muss über eine Tastatur bereits beim Ruf vorgenommen werden. Im ersten Obergeschoss ist die Toilette über einen Gang, vorbei an Büroräumen zu erreichen. Die beiden Drehflügeltüren haben Feuerschutzfunktion und entsprechend schwer öffnend.

Gesamturteil:

MC Mode-Centrum

Am Markt 6, Tel.: 8802-0

128



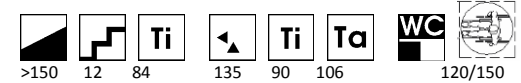
Bemerkungen: Das WC ist über einen Aufzug mit einer Stellfläche von 140/135 cm im dritten Obergeschoss des Modezentrums zu erreichen. Der Schlüssel wird im zweiten OG ausgehändigt.

Gesamturteil:

Kreismuseum

Domhof 12, Tel.: 8607-0

>6% 1




Bemerkungen: Das Kreismuseum ist als historisches Gebäude über Kopfsteinpflaster mit großem Fugenabstand zu erreichen, das auch über die Auffahrt bis fast zum Eingang reicht. Die Drehflügeltüren sind Doppeltüren und lassen sich bei Bedarf auf eine größere Öffnungsbreite bringen, so dass auch die geringe Tiefe des Windfangs überbrückt werden kann. Der Schlüssel ist an der Kasse erhältlich.

Gesamturteil: Toilette; die Zuwegung muss als angesehen werden.

Kirche St. Anwer

Fischerstr. 1-3, Tel.: 3410

1




Status: WC erreichbar

Gesamturteil:

Hubertus am See

Seminarweg 2, Tel.: 2294



Die Tür in das WC öffnet nach innen. Das WC ist einseitig anfahrbar. Ein feststehender Haltegriff wurde zwischen Toilette und Wand montiert.

Gesamturteil:

Aqua Siwa/Badestelle Kurpark

Fischerstraße, Tel.: 8000-0

Gesamturteil:

Café Köbke

Reeperbahn 4, Tel.: 870299



102

97

>150/150

Bemerkungen:

Der Zugang zum Café ist über Rasengittersteine etwas erschwert. Das WC entspricht fast vollständig dem Anspruch an Barrierefreiheit nach DIN, lediglich die Rückenlehne fehlt am WC und die Haltegriffe haben eine ungünstige Stützhöhe von 38 cm (28 cm) über Sitzhöhe.

Gesamturteil:

MC Donalds

Am Rackerschlag 2, Tel.: 858211



135

130

>90

94

< 135/115

Bemerkungen: Der Parkplatz befindet sich vor dem Eingang und ist über seine Gesamtbreite nur halbseitig links abgesenkt. Das WC ist verschlossen, der Schlüssel für an der Kasse abzuholen.

Gesamturteil:

Legende:

Parkplätze



reservierter Parkplatz, B > 3,5 m, abgesenkter Bordstein



reservierter P, B < 3,5 m, Bordsteine teilw. nicht abgesenkt



Parkplatz mit abgesenktem Bordstein

Eingänge



ebenerdiger Eingang



Rampe (Maße oben = Steigung, Maße unter Breite der Rampe))



Stufen (Maße unten = Höhe der Stufe, Angabe oben = Anzahl der Stufen)

Außentüren (Maße darunter = Türbreite)



Automatiktür



nach außen öffnend



nach innen öffnend



Etagentür

Windfang (Maße darunter = Abstand zwischen den Türen)



gerade Durchfahrt



verwinkelte Durchfahrt, rechts oder links

WC (Maße darunter = Türbreite)



ausgewiesenes Rollstuhlfahrer WC, beidseitig anfahrbar, Platzbreite mind. 95 cm



Rollstuhlfahrer WC einseitig anfahrbar,

Platzbreite mind. 95 cm einseitig



Rollstuhlfahrer WC, Platzbreite li und re unter 95 cm



WC erreichbar

Aufzüge (Maß = Höhe oberster Bedienknopf)



Aufzug mit waagrecht angebrachten Bedienknöpfen



Aufzug mit senkrecht angebrachten Bedienknöpfe

Gesamtbewertung



zugänglich



eingeschränkt zugänglich



nicht zugänglich

Stand: Juli 2018

Alle Angaben ohne Gewähr!



Übersicht der barrierefreien und barrierearmen WCs in Ratzeburg



Auskünfte:
Bürgerbüro oder Tourist-Information
der Stadt Ratzeburg:
Rathaus / Unter den Linden 1
23909 Ratzeburg
Tel.: 04541 / 8000-185 oder -886